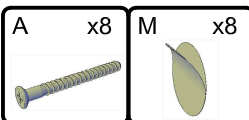
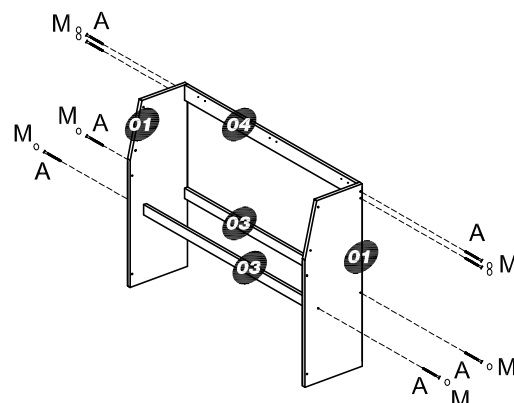


Atenção:

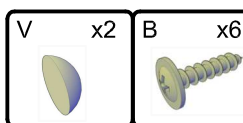
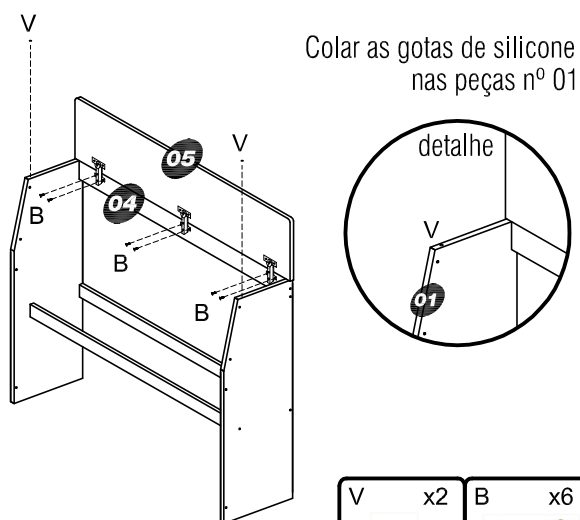
Sr. montador, antes de iniciar a montagem, verificar com o cliente qual a opção de cor de aplique que ele deseja. (peça nº 07 ou peça nº 08)

Usa-se apenas 01 peça para montar sobrando assim a outra peça.

05

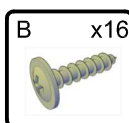
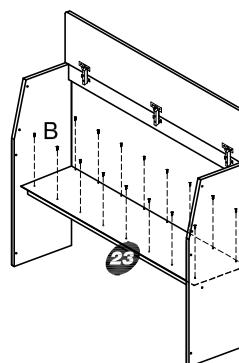


06



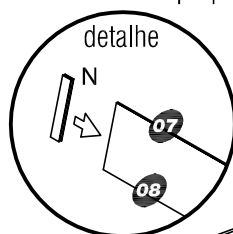
07

Utilizar as furações do fundo do baú (nº 23) para fixação com os parafusos.



08

Encaixar o perfil plástico nas duas extremidades do aplique



Encaixar o aplique (de acordo com a cor desejada)

